

Evaluationsbericht VS PH Weingarten

EVALUATION DER ARBEIT DER VSPHW



**Verfasste
Studierendenschaft**
PH Weingarten

Evaluation SoSe 2020

Abschlussbericht SoSe 2021

Herausgeber: AStA Pädagogische Hochschule Weingarten
St.-Longinus-Straße 1
88250 Weingarten

Stand: 07/2021

Projektteam: Max Buemann, studentische Hilfskraft
Andre Magg, studentische Hilfskraft

Unter Mitarbeit von: Nils Neubauer, studentische Hilfskraft
Marlon Stawinoga, AStA PHW

Texte: Max Buemann

Inhaltsverzeichnis

Inhaltsverzeichnis.....	1
Vorwort	2
1. Evaluation.....	3
Ziel und Zweck der Evaluation.....	3
Evaluationsdesign	3
2. Ergebnisse und Interpretation der Evaluation	5
2.1 Zusammenfassung der Untersuchungsergebnisse.....	5
2.2 Ausführliche Darstellung der Untersuchungsergebnisse	7
2.2.1 Allgemeine Angaben	7
2.2.2 Zufriedenheit mit den Aufgaben der VS	13
2.2.3 Zufriedenheit mit den Angeboten der VS.....	14
2.2.4 Studierendenschaftsbeiträge der VS	19
2.2.5 Sekretariat.....	23
2.2.6 Sitzungen.....	25
2.2.7 Hochschulpolitik.....	26
2.2.8 Hochschulpolitisches Engagement	27
3. Schlussfolgerung und Empfehlungen.....	30
Abbildungsverzeichnis	32
Tabellenverzeichnis	32

Vorwort

Dieser Evaluationsbericht ist das Ergebnis unserer Studierendenumfrage aus dem Sommersemester 2020. Dabei machte sich die Evaluation das Ziel, die Zufriedenheit der Studierenden mit der Arbeit der Verfassten Studierendenschaft zu überprüfen sowie neue Impulse für kommende Jahre zu generieren. So soll in den nächsten Jahren das Ziel, die individuellen Bedürfnisse und Wünsche der Studierenden noch besser wahrzunehmen, ermöglicht werden. Außerdem war das Ziel, einigen Problemen auf den Grund zu gehen wie u. a. der andauernden niedrigen Wahlbeteiligung. Zudem möchte die VS transparenter werden, Debatten anregen und allgemein auch durch diesen Bericht in vielen Bereichen Veränderungen anstoßen.

Der folgende Bericht gibt Aufschluss darüber, wie das Projekt umgesetzt wurde, welche Ergebnisse erzielt wurden sowie eine Stellungnahme aktiver Mitglieder wie mit einzelnen Rückmeldungen in der nächsten Zeit umgegangen wird. Dabei enthält der Bericht die persönliche Stellungnahme der AutorInnen sowie eine Handlungsempfehlung an aktuelle und künftig ehrenamtlich aktive Studierende der Verfassten Studierendenschaft.

Bitte beherzige, dass dies die erste Selbstevaluation der Verfassten Studierendenschaft ist und es an manchen Stellen noch einige Ecken und Kanten geben kann. Der Bericht wurde von Studierenden verfasst, die sich zwar in die Thematik der Evaluation eingelese haben, aber sicher keine Experten auf diesem Gebiet sind.

Wir möchten uns bei allen ProjektteilnehmerInnen ganz herzlich für die Bereitschaft bedanken, an dieser Evaluation mitgewirkt zu haben und freuen uns auf Feedback zu diesem Bericht. Über Verbesserungsvorschläge oder Anregungen für künftige Evaluationen sind wir jederzeit sehr dankbar!

Freundliche Grüße



Max Buemann

1. Evaluation

Ziel und Zweck der Evaluation

Bisher wurde seit der Konstituierung der VS der PH Weingarten am 22. Oktober 2013 noch keine Evaluation der VS durchgeführt. Zur Qualitätssicherung sowie der Optimierung und Verbesserung der Arbeit wurde diese kleine Evaluation erstmals nun im SoSe 2020 durch einen Fragebogen via Web durchgeführt.

Im Mittelpunkt stand die Evaluation zur Kontrolle und Legitimation sowie der Verbesserung und Weiterentwicklung der von uns durchgeführten Veranstaltungen, weiteren Angeboten wie dem Hochschulsport, das Sekretariat, die Interessensvertretung, das Beratungsangebot und das studentische Engagement.

Evaluationsdesign

Design

Aus Kostengründen entschied man sich für eine Selbstevaluation. Die Evaluation wurde von zwei Mitgliedern der aktiven Verfassten Studierendenschaft geleitet und mithilfe weiterer Mitglieder ausgearbeitet und publik gemacht. Aus Zeitgründe wurde auch auf ein aufwendiges hypothesenüberprüfendes Verfahren verzichtet.

Methode

Es wurde auf eine internetgestützte Befragung gesetzt, die via Online-Fragebogen zwei Wochen für alle Studierenden zur Teilnahme offen stand. Der Fragebogen wurde in Kooperation mit Studierenden entwickelt und mit aktiven Mitgliedern der VS pilotiert. Dabei setzen sich die Items des Fragebogens aus Multiple Choice Antworten, Likert-Skalen und offenen Fragestellungen zusammen.

Erhebung

Zur Erhebung der Daten wurde der Fragebogen öffentlichkeitswirksam über die Social-Media-Kanäle der VS gestreut, über den Email-Dienst der PH verschickt, auf der Homepage geteilt und von aktiven Mitgliedern persönlich beworben. Ein kleines Gewinnspiel, das mithilfe des Unabhängigen Studierendenausschusses auf die Beine gestellt wurde, sollte die Studierenden

zu einer regen Teilnahme anregen. Eine Möglichkeit zur Teilnahme bestand im Zeitraum von zwei Wochen (während der Vorlesungszeit im SoSe 2020), sodass jeder Studierende die Möglichkeit hatte, daran teilzunehmen. Schlussendlich beteiligten sich knapp 250 Studierende an dem Fragebogen, wobei davon 168 Studierende diesen vollständig ausfüllten.

Auswertung

Aufgrund des hohen Zeitaufwands der Selbstevaluation sowie dem Einfluss der Coronapandemie, die die Arbeit in der VS zum Teil auch schwer beeinträchtigte, wurden die Daten lediglich mithilfe von einfachen Grafiken aufbereitet und Antworten auf die inhaltlich offenen Fragestellungen sortiert und zusammengefasst.

2. Ergebnisse und Interpretation der Evaluation

2.1 Zusammenfassung der Untersuchungsergebnisse

Für einen ersten Einstieg erhältst du hier einen kurzen Überblick über die zentralen Ergebnisse unserer Evaluation. Eine ausführliche Darstellung der Ergebnisse erfolgt danach.

Die Fragestellungen der Evaluation lassen sich wie folgt kurz zusammenfassend beantworten:

Wie zufrieden sind die Studierenden mit den Aufgaben, die nach Landeshochschulgesetz von der Verfassten Studierendenschaft umgesetzt werden müssen:

Es konnte festgestellt werden, dass die Studierenden mit der Wahrnehmung der hochschulpolitischen, fachlichen und fachübergreifenden sowie der sozialen, wirtschaftlichen und kulturellen Belange sowie mit der Förderung der politischen Bildung und des staatsbürgerlichen Verantwortungsbewusstseins der Studierenden insgesamt zufrieden sind. Die Förderung der politischen Bildung fällt mit dem größten Ausschlag bei der Unzufriedenheit in der grafischen Darstellung auf. Auch die Förderung der Chancengleichheit und den Abbau von Benachteiligungen innerhalb der Studierendenschaft wird insgesamt als zufrieden bewertet. Sehr zufrieden sind die ProjektteilnehmerInnen mit der Förderung der Integration ausländischer Studierender, die einen Studienabschluss in Baden-Württemberg anstreben und der Förderung der sportlichen Aktivitäten der Studierenden.

Wie zufrieden sind die Studierenden mit den von der Verfassten Studierendenschaft durchgeführten (kulturellen) Veranstaltungen:

Die Studierenden sind mit allen Veranstaltungen überwiegend sehr zufrieden. Auffallend ist, dass kulturelle Veranstaltungen dabei immer weit besser abschneiden als Veranstaltungen mit einem eher hochschulpolitischen Schwerpunkt.

Wie zufrieden sind die Studierenden mit den von der Verfassten Studierendenschaft eingezogenen Studierendenbeiträgen?

Die meisten Studierenden haben keine Kenntnis über den von der Verfassten Studierendenschaft eingezogenen Studierendenbeiträge. Gleichermäßen haben die

meisten keine Kenntnis über die Höhe der Beiträge. Von den ProjektteilnehmerInnen geben ca. drei Viertel an, dass diese nicht transparent seien.

Wie zufrieden sind die Studierenden mit dem Sekretariat der Verfassten Studierendenschaft?

Der Großteil der an unserer Umfrage beteiligten Studierenden geben an, den Ort des Sekretariats zu kennen. Kenntnis über den vom Sekretariat angebotenen Service haben dabei sehr wenige. Mit den Öffnungszeiten und der Erreichbarkeit sind fast alle Studierenden sehr zufrieden.

Wie zufrieden sind die Studierenden mit der Hochschulpolitik der bisherigen gewählten studentischen Vertretern?

Die meisten Studierenden können nicht sagen, ob sie sich von den aktuell gewählten Studierenden in den Gremien gut vertreten fühlen. Ein großer Teil fühlt sich aber gut vertreten. Es konnte festgestellt werden, dass die meisten Studierenden die studentischen Mitglieder in den Gremien nicht kennen.

2.2 Ausführliche Darstellung der Untersuchungsergebnisse

Nachfolgend werden die Ergebnisse der Evaluation ausführlich dargestellt sowie teilweise analysiert. Die in den offenen Fragen gesammelten Antworten wurde zusammengefasst und in Tabellen dargestellt. An passenden Stellen erfolgen außerdem Handlungsempfehlungen, die sich aus Sicht des Projektteams aus den Ergebnissen ergeben. Diese werden zudem gesammelt in Kapitel 3 zusammengefasst.

2.2.1 Allgemeine Angaben

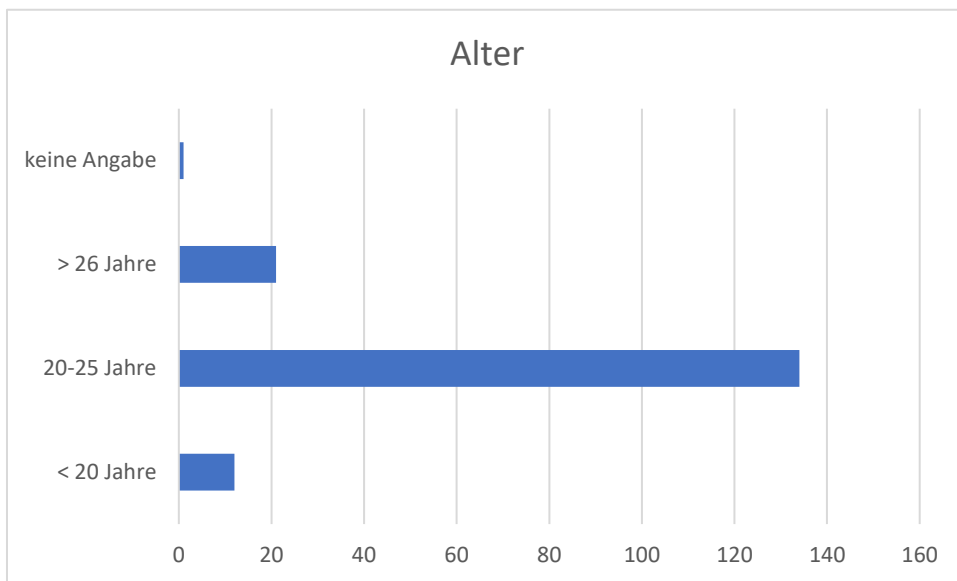


Abbildung 1: Alter
Quelle: Eigene Darstellung

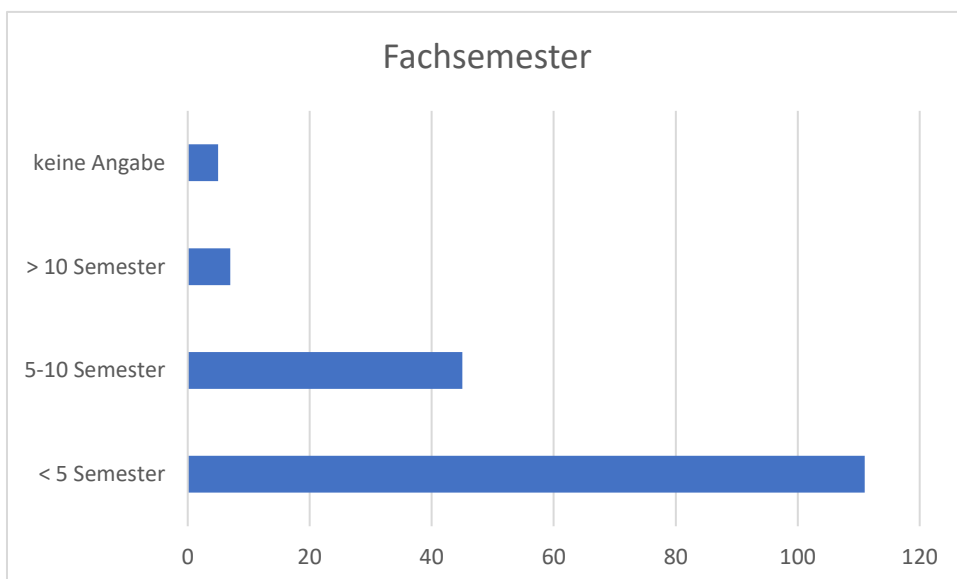


Abbildung 2: Fachsemester
Quelle: Eigene Darstellung

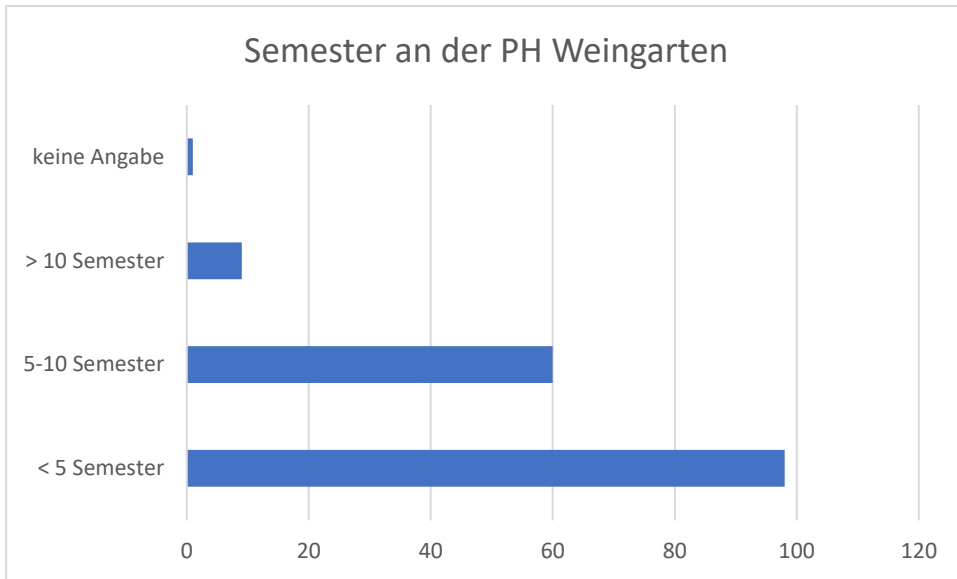


Abbildung 3: Semester an der PH
Quelle: Eigene Darstellung

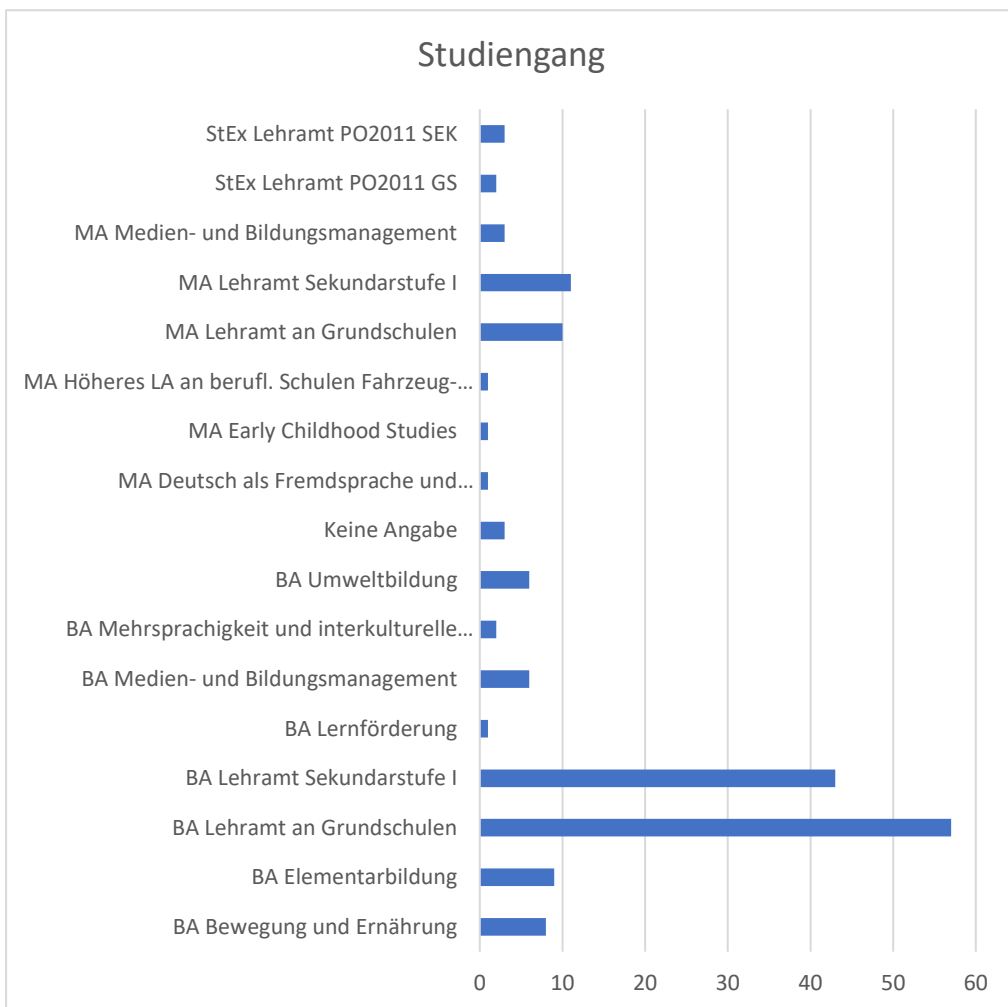


Abbildung 4: Studiengang
Quelle: Eigene Darstellung

Engagierst Du dich im studentischen Leben oder für studentische Belange? Wenn ja, in welcher Form? Wenn nein, weshalb nicht?

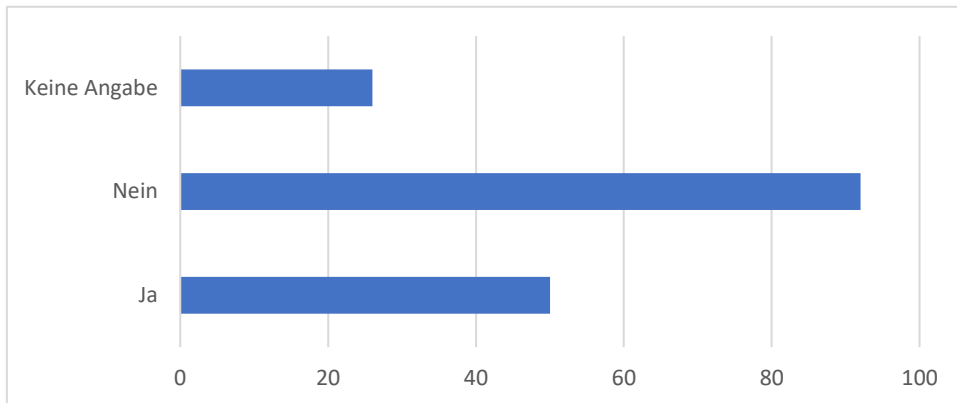


Abbildung 5: Studentisches Engagement
Quelle: Eigene Darstellung

Tabelle 1: Studentisches Engagement

Nennungen*	Anzahl
<i>Ja</i>	
StuFa/Fachschaft	33
Sonstiges (Umwelt AG, Soziale Themen, GEW etc.)	7
Alibi/Hoki	2
Hochschulpolitik	1
<i>Nein</i>	
-	

*teilweise Mehrfachnennungen; Quelle: Eigene Darstellung

Kennst du die VS?

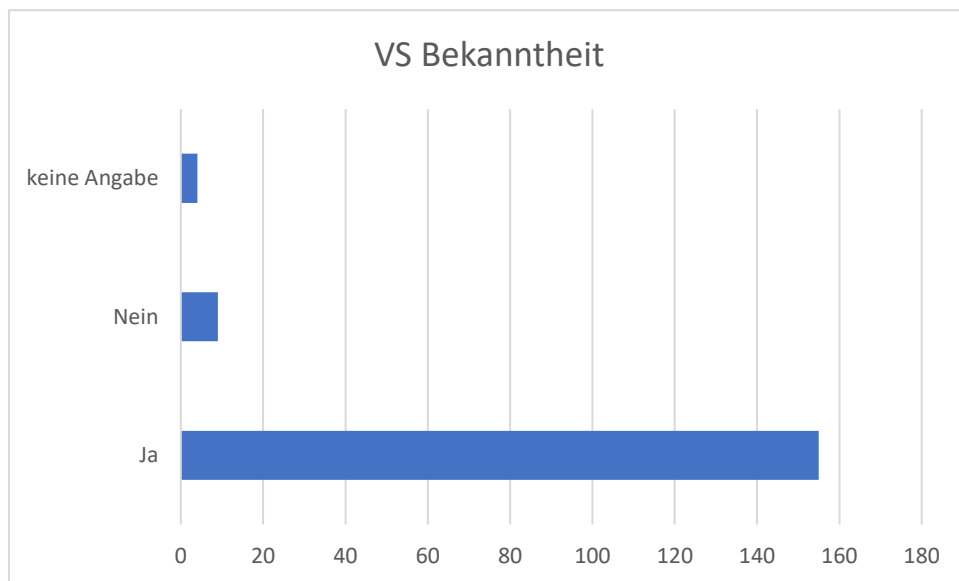


Abbildung 6: Bekanntheit der VS
Quelle: Eigene Darstellung

Was sind, Deiner Meinung nach, die Aufgaben der VS?

Tabelle 2: Aufgaben der VS

Nennungen*	Anzahl
Interessen vertreten	90
Veranstaltungen organisieren/Kulturelle Aufgaben	43
Bindeglied zwischen PH und Studierenden	31
Den Studierenden helfen/Ansprechpartner bei Problemen sein	30
Erstsemester begrüßen/begleiten/einführen/Veranstaltungen	13
Hochschulsport	8
Hochschulpolitik	6
Studierendenbeiträge verwalten	6
Hochschulleben gestalten	6
Unterstützung der StuFas (Finanziell, Ausleihe)	5
Studierende informieren	5
Unterstützung bei Rechtsstreit, Zuschüsse für Exkursionen, politische Bildung, regelmäßige Sitzungen, Bespaßung der Studierenden	Jeweils 1

*mehrheitlich Mehrfachnennungen; Quelle: Eigene Darstellung

Was assoziiert Du mit der VS?

Table 3: Assoziationen mit der VS

Häufige Nennungen*	Anzahl
<i>Positiv</i>	
Freund und Helfer bei Fragen und Problemen/ Ansprechpartner	21
Engagement	11
Ersti-Veranstaltungen	10
Gemeinschaft	6
Guter Insta-Auftritt, Vertrauen, Spaß, Ausleihgegenstände, Nette Menschen, Positives, Strebsamkeit, freundlich, Hilfsbereitschaft, und weitere	Jeweils 1
<i>Neutral</i>	
Veranstaltungen und Partys	17
VS-Büro	4
Anthony	3
<i>Negativ</i>	
Alkohol/Saufpartys	5
„Viel reden, wenig machen“, „Kein Ohr für die Anliegen der Studierenden“	Jeweils 1

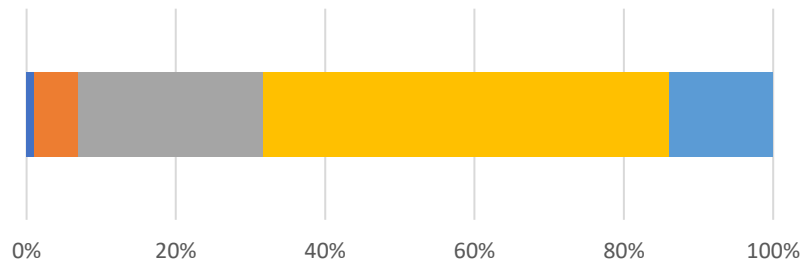
*teilweise Mehrfachnennungen; Quelle: Eigene Darstellung

Die aktive VS freut sich über die vielen positiven Assoziationen, behält aber auch die „negativen“ im Auge. Es wurde in den letzten Jahren schon daran gearbeitet, beim Thema Alkohol ein gutes Gleichgewicht in allen Veranstaltungen und Programmpunkten zu finden. Aber es muss auch klar sein, dass die meisten „geselligeren“ Veranstaltungen, an denen auch getrunken und gegessen wird, oft stärker in Erscheinung treten als der Großteil unserer Arbeit wie u. a. in der Hochschulpolitik der VS, an denen nicht getrunken (und gegessen) wird.

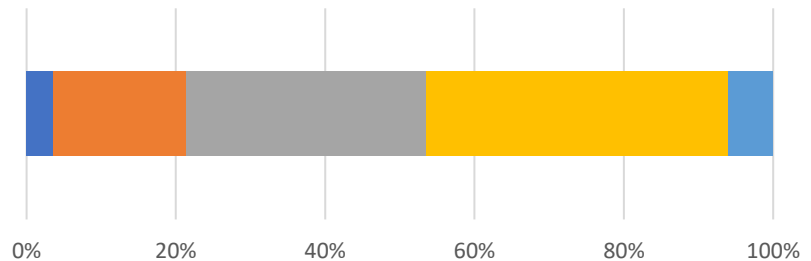
2.2.2 Zufriedenheit mit den Aufgaben der VS

■ sehr unzufrieden ■ unzufrieden ■ neutral ■ zufrieden ■ sehr zufrieden

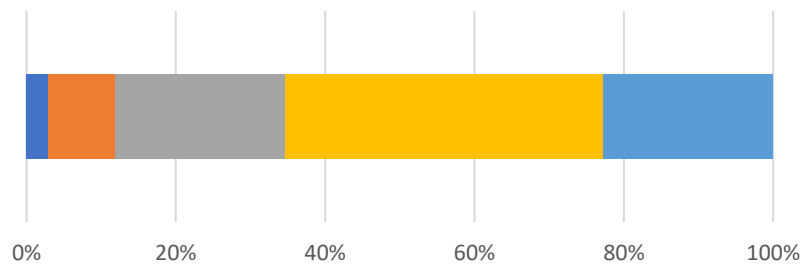
1) Die Wahrnehmung der hochschulpolitischen, fachlichen und fachübergreifenden sowie der sozialen, wirtschaftlichen und kulturellen Belange der Studierenden. (n=101)



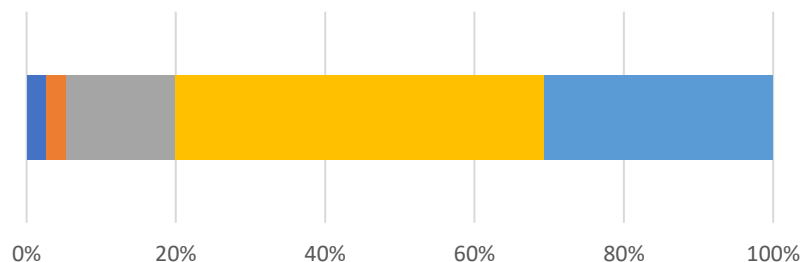
2) Die Förderung der politischen Bildung und des staatsbürgerlichen Verantwortungsbewusstseins der Studierenden. (n=84)



3) Die Förderung der Chancengleichheit und den Abbau von Benachteiligungen innerhalb der Studierendenschaft. (n=101)



4) Die Förderung der Integration ausländischer Studierender, die einen Studienabschluss in Baden-Württemberg anstreben. (n=75)



5) Die Förderung der sportlichen Aktivitäten der Studierenden. (n=138)

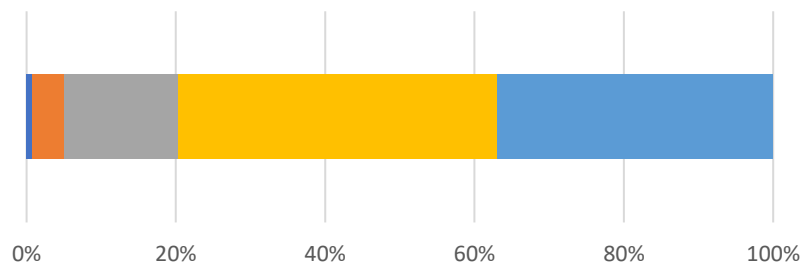
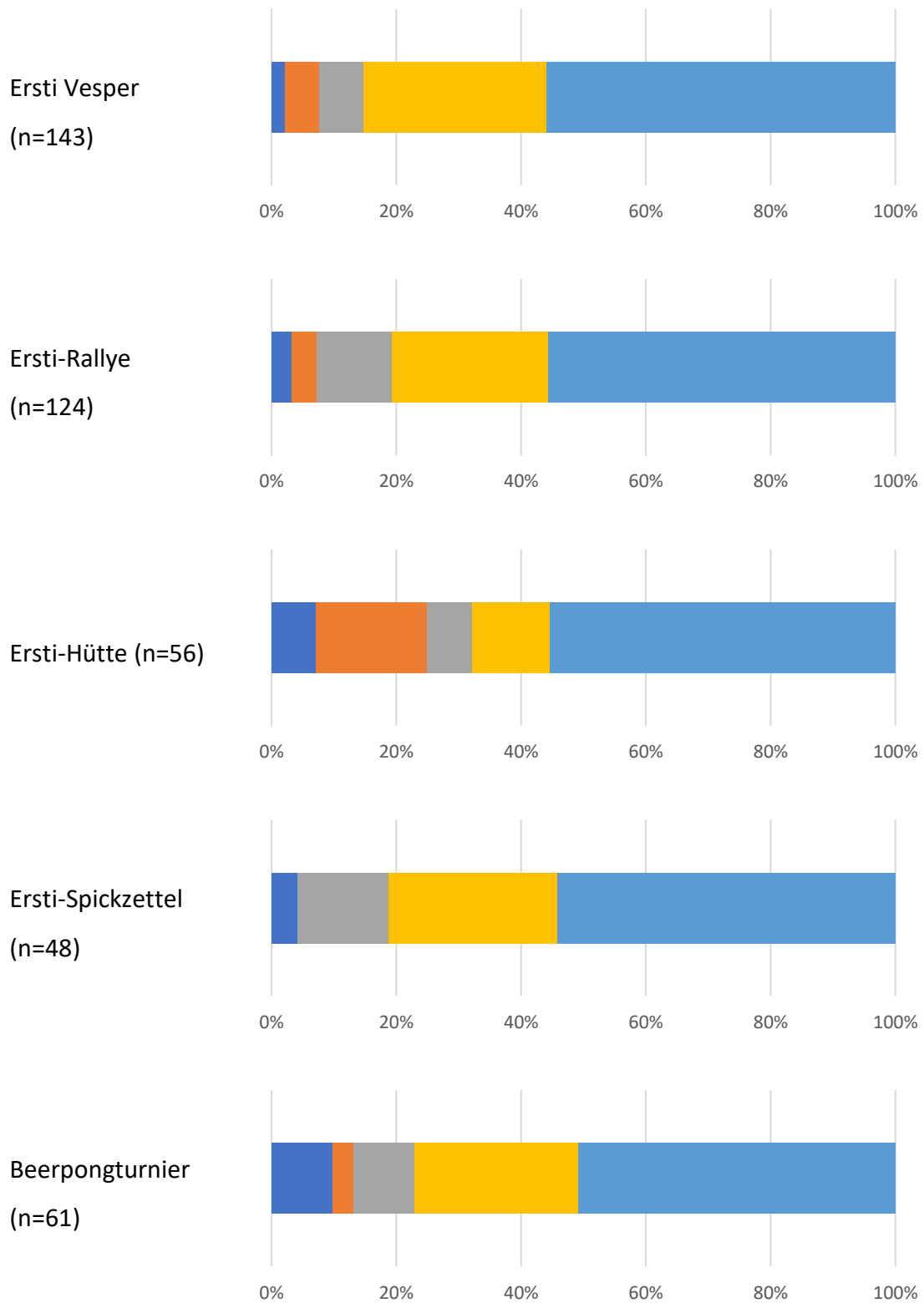


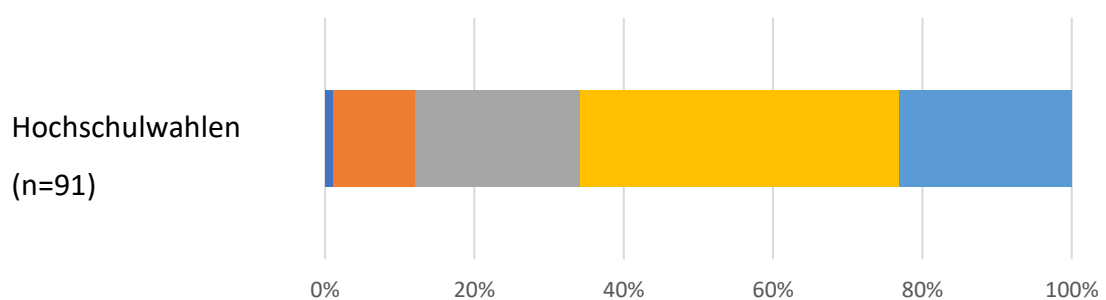
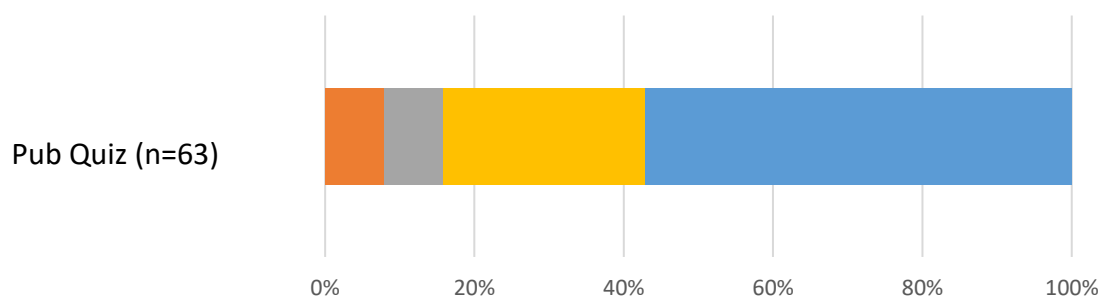
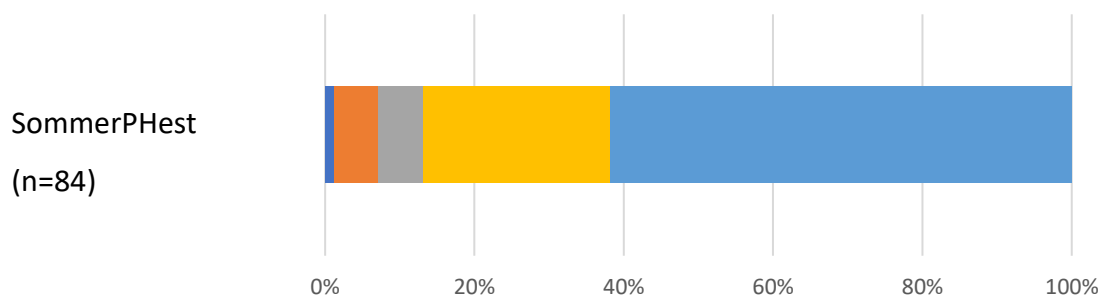
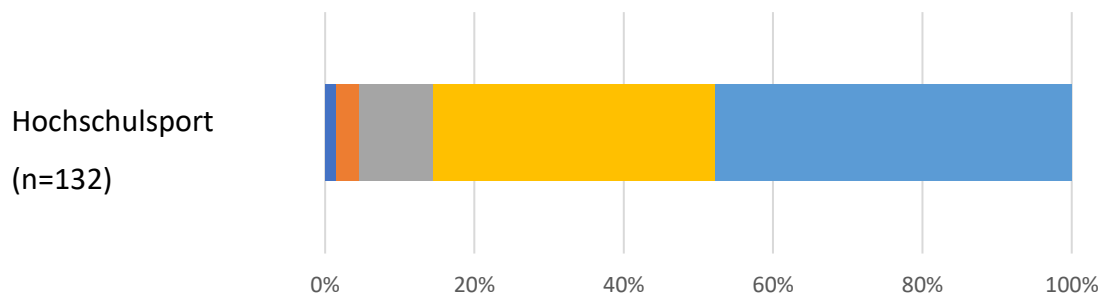
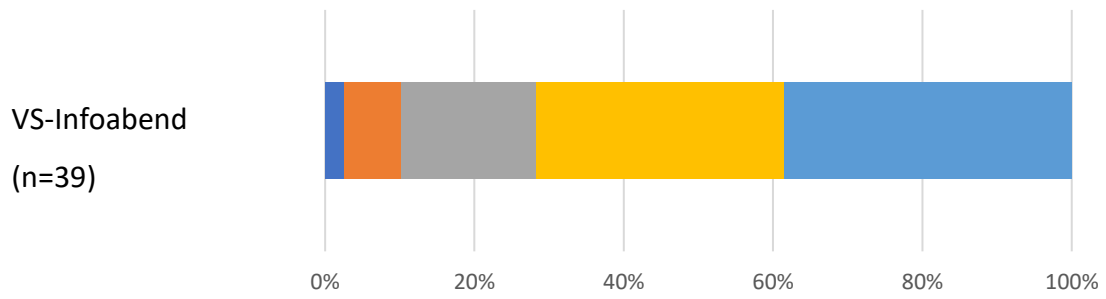
Abbildung 7: Zufriedenheit mit den Aufgaben der VS
Quelle: Eigene Darstellung

2.2.3 Zufriedenheit mit den Angeboten der VS

■ sehr unzufrieden ■ unzufrieden ■ neutral ■ zufrieden ■ sehr zufrieden



■ sehr unzufrieden ■ unzufrieden ■ neutral ■ zufrieden ■ sehr zufrieden



■ sehr unzufrieden ■ unzufrieden ■ neutral ■ zufrieden ■ sehr zufrieden

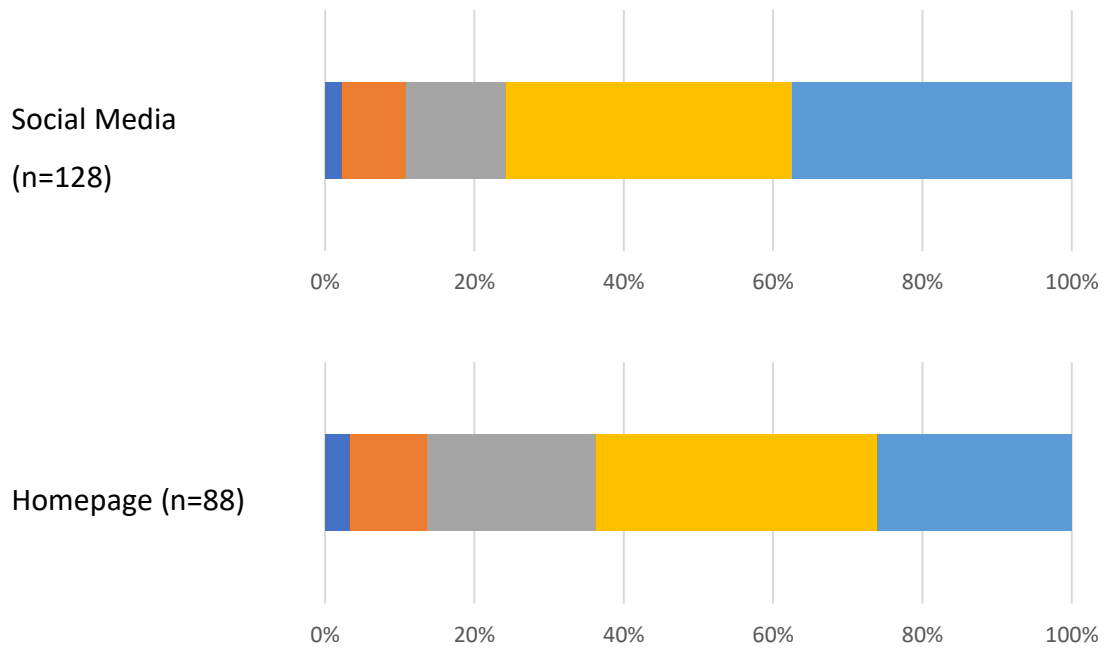


Abbildung 8: Zufriedenheit mit den Angeboten der VS
Quelle: Eigene Darstellung

Die VS freut sich über die durchweg guten bis sehr guten Bewertungen unserer aufgeführten Veranstaltungen. Es ist auffällig, dass die Zufriedenheit bei kulturellen Veranstaltungen durchweg höher ist als bei hochschulpolitischen Themen oder Veranstaltungen mit ernsterem Hintergrund.

Hast Du Anregungen oder Ideen zu bestehenden Veranstaltungen?

Tabelle 4: Anregungen zu Veranstaltungen

Nennungen*	Anzahl
Hochschulsport (früher, breitere Angebote und für mehr Leute)	5
Veranstaltungen mit weniger Alkohol	3
Mehr Informationen zu den Veranstaltungen	2
Mehr Sportturniere	2
Onlinewahl	1
Ersti-Vesper lässiger machen	1
Wochenenden auch für Veranstaltungen etc. nutzen	1
Politische Aufgaben bekannter machen	1
SommerPHest größer gestalten	1

*teilweise Mehrfachnennungen; Quelle: Eigene Darstellung

Wir bedanken uns für die Anregungen zu unseren bestehenden Veranstaltungen. Das Thema „Konsum von alkoholischen Getränken“ wird in die Sitzungen getragen. Aber man muss auch sagen, dass wir hier einen Gegensatz zu den Bewertungen der Veranstaltungen sehen, da alle Veranstaltungen, an denen alkoholische Getränke konsumiert werden, weit besser abschneiden als Veranstaltungen ohne. Die Themen Hochschulsport, Onlinewahl sowie Informationen zu den Veranstaltungen werden an die Verantwortlichen weitergetragen.

Hast Du Anregungen oder Ideen für neue Veranstaltungen oder Angebote?

Tabelle 5: Anregungen zu neuen Veranstaltungen

Nennungen*	Anzahl
politische Veranstaltungen, Politische Abende	3
Flohmarkt	2
mehr Internationales	1
Flunky Ball Turniere	1
Freilicht Kino (mit Abstand)	1
Improtheater-AG, Debatierclub	1
Öfter ein Poetry/Comedy Slam	1
Bierolympiade	1

„PH Weingarten-Meisterschaften“	1
mehr Platz und Möglichkeiten zum Feiern und Spaß haben	1
Spieleabend	1
Kooperation mit foodsharing -> fairteiler in oder an PH	1
Konzerte	1
Angebot zum Segeln	1

*teilweise Mehrfachnennungen; Quelle: Eigene Darstellung

Wir bedanken uns auch hier für die zahlreichen Vorschläge, die in die Arbeitskreise getragen werden.

Hast Du sonstige Anmerkungen zur Zufriedenheit mit den Aufgaben und Angeboten der VS?

Tabelle 6: Anmerkungen zur Zufriedenheit mit den Aufgaben und Angeboten der VS

Nennungen*	Anzahl
Rundmails über Neuigkeiten	1
„Was ihr tut auf der Homepage darstellen, Zeitumfang usw. beschreiben“	1
„Mehr Einblick in die Arbeit, eine Art Protokoll der Sitzungen damit man weiß wie weit die verschiedenen Anliegen sind.“	1
„Bei den Hochschulwahlen Infoveranstaltungen zu den Kandidaten“	1
„Nicht alle Studierenden sind gerne auf Partys und würden sich über andere Veranstaltungsformate freuen“	1
Aufgaben und Angebote transparent machen	1
Info über Aushänge oder Homepage verbessern	1

*teilweise Mehrfachnennungen; Quelle: Eigene Darstellung

Wir bedanken uns auch hier für die zahlreichen Vorschläge, die in die Arbeitskreise getragen werden. Wir geben nur zu bedenken, dass wir schon in der Vergangenheit Beschwerden von Studierenden entgegennahmen, die sich über die zu zahlreichen Mails beschwert haben, wodurch ein „Newsletter“ per Rundmail überdacht werden muss. Zudem sind auf unserer Homepage und dem neu erschienenen VS-Reader zahlreiche Informationen über unsere Arbeit sowie die Protokolle alle auf der Homepage aufgelistet.

2.2.4 Studierendenschaftsbeiträge der VS

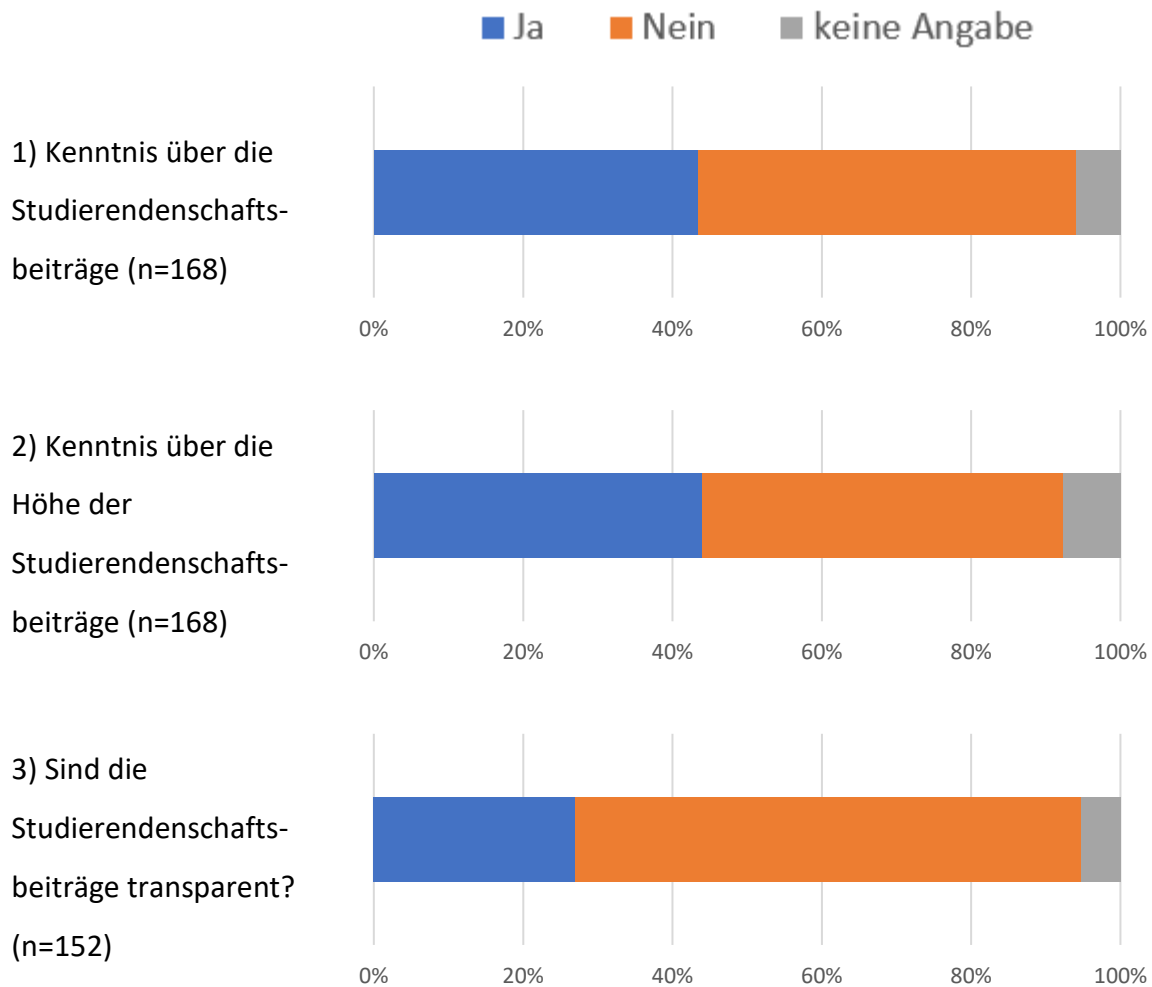


Abbildung 9: Studierendenschaftsbeiträge
Quelle: Eigene Darstellung

Wir nehmen zur Kenntnis, dass viele Studierende nichts über die Studierendenschaftsbeiträge wissen sowie angeben, dass diese nicht transparent seien. Eine Handlungsempfehlung folgt an das Finanzreferat sowie das Studierendenparlament. Es wird aber angemerkt, dass im neu erschienenen VS-Reader gerade zu diesem Punkt sehr viele Informationen veröffentlicht wurden.

Ich empfinde einen Studierendenschaftsbeitrag von _____ € als angemessen.

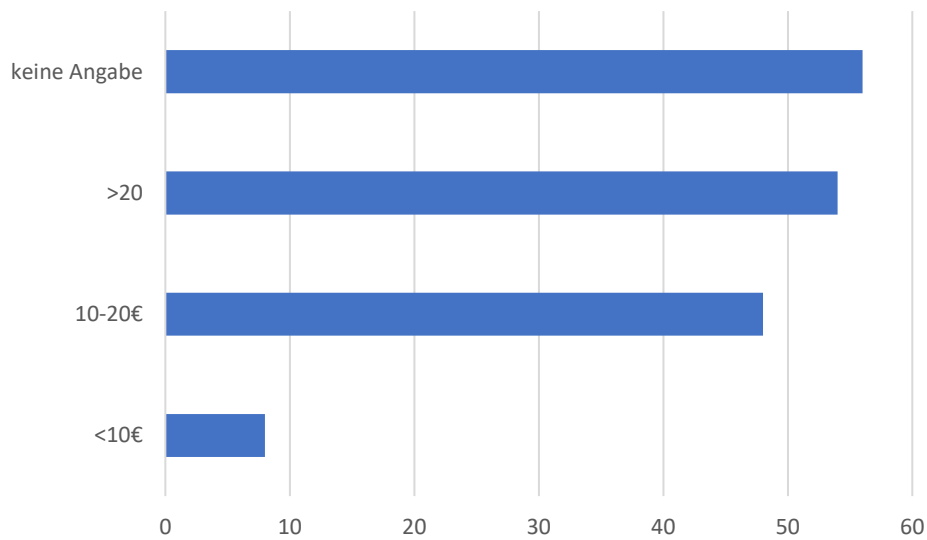


Abbildung 10: Angemessener Studierendenschaftsbeitrag
Quelle: Eigene Darstellung

Wir nehmen zur Kenntnis, dass der größte Teil der ProjektteilnehmerInnen mit unserem aktuellen Beitrag (16€) zufrieden ist und diesen als angemessen wahrnimmt.

Was glaubst oder weißt du, wofür werden die Studierendenschaftsbeiträge der VS verwendet. Was unterstützen wir, was wird von uns bezahlt oder bezuschusst?

Tabelle 7: Ausgaben der VS aus Sicht der ProjektteilnehmerInnen

Nennungen*	Anzahl
Veranstaltungen	31
Erstsemesterveranstaltungen	23
Hochschulsport	22
Anträge auf finanzielle Unterstützung/ Unterstützung der Fachschaften und Hochschulgruppen	20
Exkursionen	6
„Keine Ahnung“/?	6
Gehälter	4
SommerPHest	3
Verleihartikel	3
MoKi	2

Studi-Ticket/ Bodo-Ticket	2
Ausstattung Büro/ Materialkosten Büro	2
Sonstiges (Bibliothek, Schreibberatung, Spaß, Soziales Leben, Gebäude, Alkohol, Werbung, QSM, Aufwandsentschädigung)	Jeweils 1

Quelle: Eigene Darstellung

Meiner Meinung nach wären die Studierendenschaftsbeiträge außerdem sinnvoll in folgenden Bereichen, Veranstaltungen oder Ähnlichem eingesetzt.

Tabelle 8: Anregungen zur Verwendung der Studierendenschaftsbeiträge

Nennungen*	Anzahl
Digitalisierung (bessere PCs, Leihlaptops, o.ä.)	5
Politische Veranstaltungen	3
Sitzmöglichkeiten/ Lernplätze	3
Bustickets, Förderung öffentlicher Nahverkehr	3
Parkplätze/Parkhaus	2
Verbesserung der Hochschul-WCs	2
Exkursionen	1
Unterstützung von Studierenden mit Kind	1
Mehr Dozenten	1
Veranstaltungen zum Thema Klimaschutz und Konsum	1
Drucken in der PH umsonst, da viele Skripte ausgedruckt werden müssen	1
Bindung der Bachelorarbeit	1
Neue Gebäude/Gärten/Clubs	1
Hochschulsport	1
nachhaltige Entwicklung	1
„Einrichtung eines Allgemeinen Informations-/Kommunikations-/Anregungs-/Beschwerdeportal“	1
Integration / Sprachförderung für nicht-deutschsprachliche Studierende	1
Gemüsegarten für Studierende	1

Fitnessstudio	1
Mensa-Preise	1
Ausbau des WLAN-Netzwerkes	1
Fahrradverleih	1
Veranstaltungen für Studierende mit Kindern	1
Erste Hilfe Kurse	1
Konzerte	1
Unterstützung Alibi	1
Demos	1
Partys	1

*teilweise Mehrfachnennungen; Quelle: Eigene Darstellung

Wir bedanken uns für die vielen tollen Ideen und Tipps. Auch hier werden die Anmerkungen in die Sitzungen und Arbeitskreise getragen. Das Evaluationsteam merkt aber direkt an, dass der Punkt „Digitalisierung“ verbunden mit Leihlaptops aktuell schwierig umzusetzen ist. Auf die sehr gut bezahlte Stelle (ü20€/h) zur Betreuung und Wartung unserer Infrastruktur im Sekretariat der VS wurde schon niemand gefunden. Da aktuell daher nicht einmal die eigenen Geräte betreut werden, muss daher von einem Verleihsystem oder der großflächigen Neuanschaffung von Geräten abgesehen werden. Zudem wird angemerkt, dass die Bustickets und der öffentliche Nahverkehr bereits von jedem Studierenden mit den knapp 200€ Semesterbeitrag gefördert wird.

Hast du sonstige Anmerkungen zum Studierendenschaftsbeitrag?

Tabelle 9: Sonstige Anmerkungen zu den Studierendenschaftsbeiträgen

Nennungen*	Anzahl
transparent darstellen/machen	2
zu hoch	1
Nicht bekannt	1

*teilweise Mehrfachnennungen; Quelle: Eigene Darstellung

2.2.5 Sekretariat

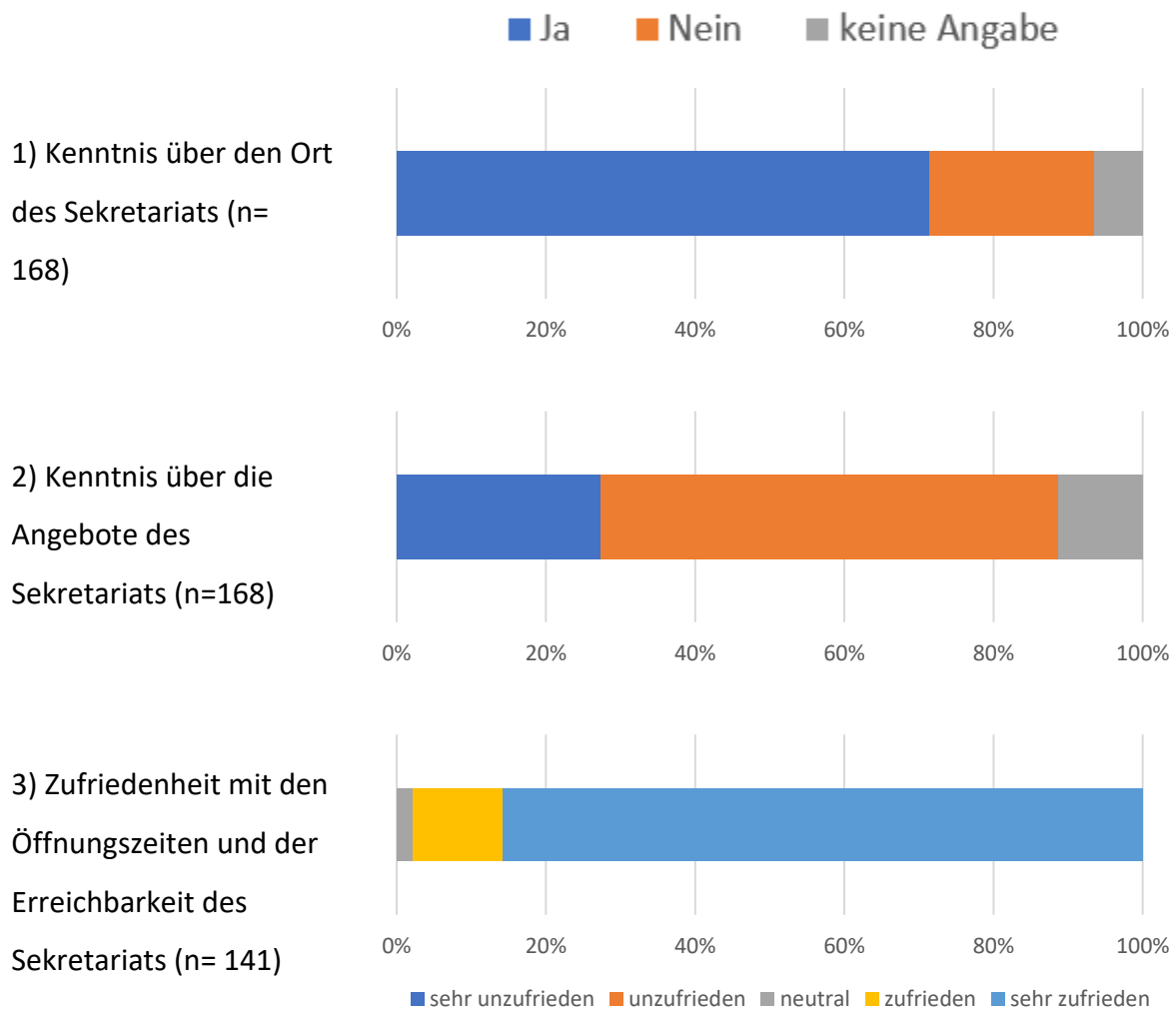


Abbildung 11: Sekretariat der VS
Quelle: Eigene Darstellung

Von 168 befragten Studierenden wussten 120 Studierende über den Ort des Büros Bescheid. Auch sind 121 Studierende mit den Öffnungszeiten des Büros zufrieden. Hervorzuheben und als Handlungsempfehlung aussprechen muss man aber das Nicht-Wissen über die Angebote des Sekretariats. 103 Studierende gaben an, sie wüssten nicht, welche Angebote das Sekretariat den Studierenden anbietet. Als erste Handlungsempfehlung spricht sich daher das Evaluationsteam für einen aktualisierten neuen und hochwertigen Aufsteller aus. Dieser müsste immer vor den Eingang des Büros gestellt werden, um der Laufkundschaft erste Informationen bezüglich der Angebote zu liefern. Weitere Ideen müsste das Sekretariat in naher Zukunft sammeln, um bei Start der Präsenzveranstaltungen wieder besser dazustehen.

Welche neuen Services könnte das Sekretariat der VS in Zukunft anbieten?

Table 10: Anregungen zu neuen Angeboten des Sekretariats

Nennungen*	Anzahl
Neue Ausleihgegenstände (u.a. Grill)	2
Themenspezifische Beratung (u.a. Juristische Beratung)	2
Verkauf der Hochschul-Shirts	1
Ticketverkauf für Partys	1
Skype-Beratung	1
Studienberatung	1
Drucken	1
Binden	1

*teilweise Mehrfachnennungen; Quelle: Eigene Darstellung

Wir bedanken uns für die Vorschläge, die in das Studierendenparlament und den AStA getragen werden.

2.2.6 Sitzungen

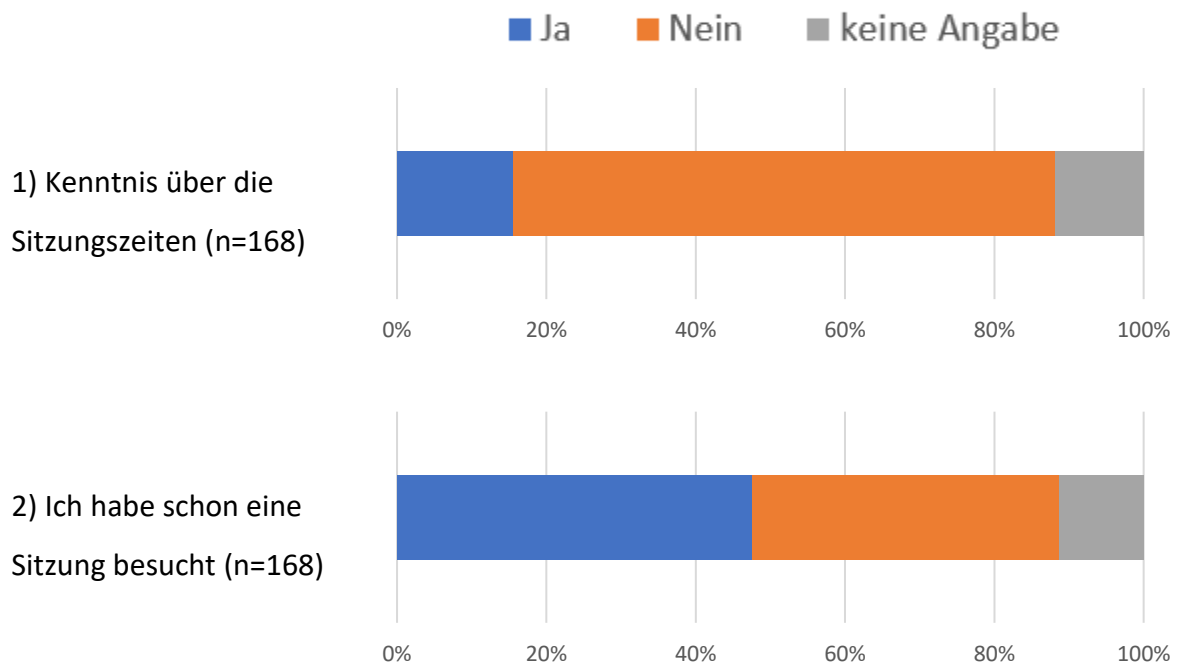


Abbildung 12: Sitzungen der VS
Quelle: Eigene Darstellung

Der AStA und das Studierendenparlament sowie der Arbeitskreis Öffentlichkeitsarbeit werden darauf hingewiesen, dass die größte Zahl der an der Umfrage beteiligten Studierenden keine Kenntnis zu den Sitzungszeiten ihrer Sitzungen hat.

2.2.7 Hochschulpolitik

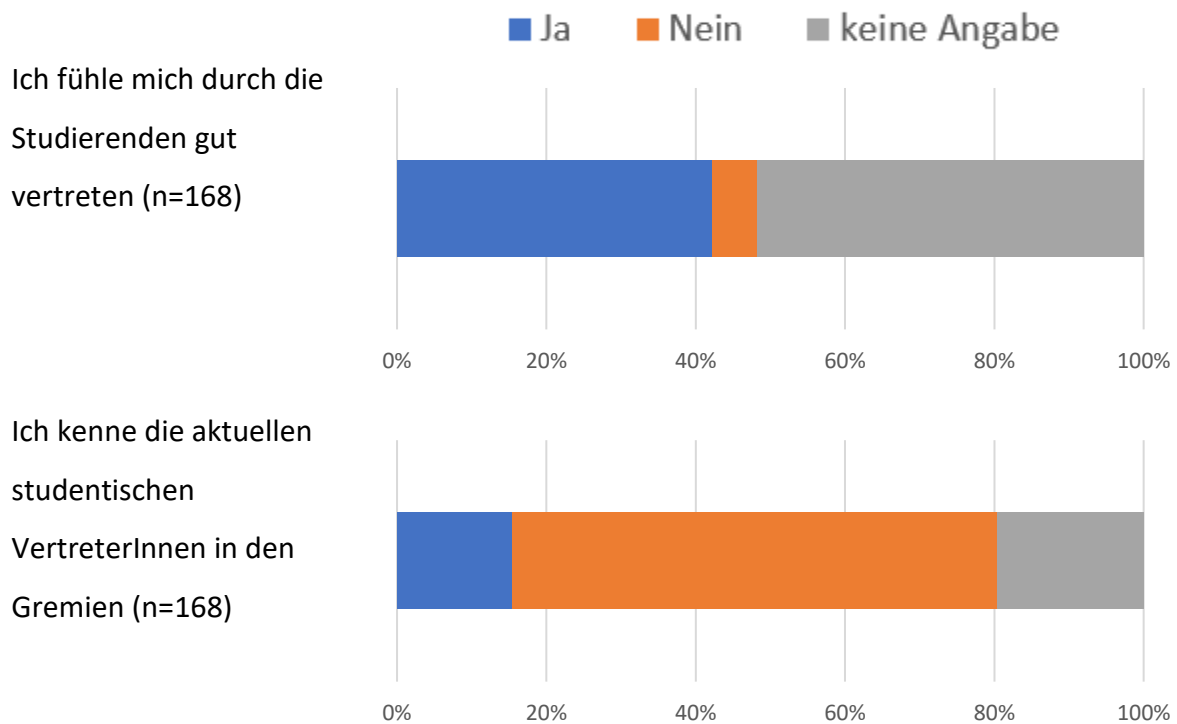


Abbildung 13: Hochschulpolitik
Quelle: Eigene Darstellung

Auch wenn der Großteil der Befragten nicht weiß, ob er oder sie sich von den Studierenden in den hochschulpolitischen Gremien gut vertreten fühlt, wird trotzdem klar, dass sich weit mehr gut vertreten fühlen als schlecht. Da die meisten aber auch nicht wissen, wer in den Gremien für die Studierenden spricht, muss hier gehandelt werden. Entsprechende Handlungsempfehlungen werden ausgesprochen.

2.2.8 Hochschulpolitisches Engagement

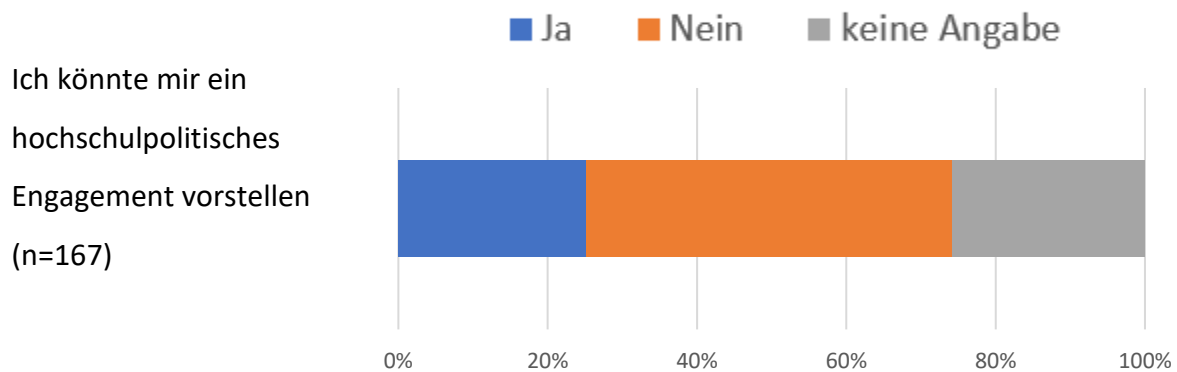


Abbildung 14: Hochschulpolitisches Engagement
Quelle: Eigene Darstellung

Das Evaluationsteam ist überrascht, dass sich „so viele“ Studierende ein hochschulpolitisches Engagement vorstellen können, wo es doch schon jedes Jahr so schwer ist, 13 Studierende zu finden, die sich bereit erklären, die Studierenden in den Gremien zu vertreten. Hier muss geschaut werden, woran das liegt. Entsprechende Handlungsempfehlungen werden ausgesprochen.

Was hält dich bisher von einem hochschulpolitischen Engagement ab?

Tabelle 11: Gründe für die Ablehnung eines hochschulpolitischen Engagement

Nennungen*	Anzahl
Keine Zeit	43
Anderes Engagement	15
Kein Interesse an der VS	9
Hochschulpolitik	6
„ich kenne niemanden“	4
Zu kompliziert, fehlendes Wissen	4
Wohnort	3
Job	3
Corona	3
Noch nicht darüber informiert	3
Die aktiven Mitglieder/„ich passe nicht dazu“	2
Studienfortschritt	2

kein Durchsetzungsvermögen	1
„ich bin zu faul“	1

*teilweise Mehrfachnennungen; Quelle: Eigene Darstellung

Hast Du sonstige Anmerkungen zu der Hochschulpolitik?

Tabelle 12: Anmerkungen zur Hochschulpolitik

Nennungen	Anzahl
Mehr Transparenz	3
Benachteiligungen beseitigen	1

Quelle: Eigene Darstellung

Zum Thema „Transparenz“ wird auf den schon erwähnten VS-Reader verwiesen, der im SoSe2021 erschienen ist. Dort werden einige Thema aufgegriffen und erläutert sowie bekannte Fragen in einem FAQ beantwortet.

Welche studentischen Gruppen siehst du als nicht ausreichend vertreten? Hast du Lösungsvorschläge oder -Ansätze?

Tabelle 13: Vertretung der studentische Gruppe

Nennungen	Anzahl
Die Studiengänge außerhalb des Lehramtes	4
Studierende mit Kindern	2
Alle sind ausreichend vertreten	2
Ausländische Studierende	1
Die Muslimische Hochschulgruppe	1
Die christliche Hochschulgruppe SMD Weingarten	1
Bunt+	1
Elementarbildung	1
Theologie	1
„Menschen mit Einschränkungen, chronischen Erkrankungen, Menschen die von Rassismus und anderen Diskriminierungsformen betroffen sind“	1

Quelle: Eigene Darstellung

Überraschend ist der Fakt, dass sich die Studiengänge außerhalb des Lehramts oft nicht genug vertreten fühlen. Dazu muss man aber sagen, dass aktuell vier von fünf Mitglieder des AStAs nicht Lehramt studieren sowie die Sitze im Studierendenparlament nur knapp über der Hälfte (sieben von 13) von Lehramtsstudierenden besetzt sind. Deshalb muss man diese Meldung eventuell nochmals überdenken. Aber es sei auch gesagt, dass wir immer auf Mitglieder und engagierte Studierende angewiesen sind. Wenn diese zum Großteil aus bestimmten Studiengängen kommen und daher manchmal diese Interessen stärker vertreten werden, sind alle anderen Studierenden aufgefordert, ihre Interessen kundzutun. Auf welchem Weg (eigenes Engagement oder Teilnahme an einer Sitzung) ist erst mal nicht wichtig. Dies gilt auch für alle anderen Hochschulgruppen oder Initiativen, die an unserer Hochschule tätig sind.

Weitere Anmerkungen

Tabelle 14: Anmerkungen zur Hochschulpolitik

Nennungen	Anzahl
Danke für eure Arbeit	4
Sportangebot erweitern	1
mehr Transparenz	1
„Schreibt doch bitte nicht nur binäre Menschen an. Wie wäre sowas wie "liebe Kommiliton*innen"?"	1
Verlängerung des Semesters (vlt 3 Wochen länger)	1
„Manche Ja/Nein Fragen hätte ich auch lieber auf einer Skala von 1-5 beantwortet“	1

Quelle: Eigene Darstellung

Auch die weiteren Anmerkungen werden zur Kenntnis genommen und in einer Sitzung der VS behandelt. Wir bedanken uns für eure Anmerkungen!

3. Schlussfolgerung und Empfehlungen

Auf Grundlage der Ergebnisse unserer Evaluation im SoSe 2020 und den Anmerkungen des Evaluationsteams zu diesen, ergeben sich nachfolgende Handlungsempfehlungen. Diese sollen als Hilfestellung zur Weiterentwicklung der Arbeit der VS, des Serviceangebots sowie den Veranstaltungen dienen.

<p>AStA</p>	<p>Sonstige Anmerkungen zur Zufriedenheit mit den Aufgaben und Angeboten der VS</p> <ul style="list-style-type: none"> • Keine Transparenz über Aufgaben und Angebote der VS <p>Studierendenschaftsbeiträge der VS</p> <ul style="list-style-type: none"> • Vorschläge für die Verwendung der Beiträge beachten
<p>StuPa</p>	<p>Anregungen oder Ideen zu bestehenden Veranstaltungen</p> <ul style="list-style-type: none"> • Hochschulsport <p>Sonstige Anmerkungen zur Zufriedenheit mit den Aufgaben und Angeboten der VS</p> <ul style="list-style-type: none"> • Keine Transparenz über Aufgaben und Angebote der VS <p><u>Studierendenschaftsbeiträge der VS</u></p> <ul style="list-style-type: none"> • HH-Plan soll transparent gemacht werden • Ausgaben transparent machen <p>Vorschläge zu neuen Services des Sekretariat der VS</p> <ul style="list-style-type: none"> • Liste zur Kenntnis nehmen • Ausleihgegenstände erweitern <p>Hochschulpolitik</p> <ul style="list-style-type: none"> • Gefühlt niemand kennt die VertreterInnen • Viele Gruppen sehen sich als nicht ausreichend vertreten an. Liste zur Kenntnis nehmen.

<p>AK Presse & Öffentlichkeitsarbeit</p>	<p>Anregungen oder Ideen zu bestehenden Veranstaltungen</p> <ul style="list-style-type: none"> • Es gab Anregungen für die Bekanntgabe von Informationen über Veranstaltungen <p>Sonstige Anmerkungen zur Zufriedenheit mit den Aufgaben und Angeboten der VS</p> <ul style="list-style-type: none"> • Rundmails über Neuigkeiten <p>Sitzungen</p> <ul style="list-style-type: none"> • Studis haben größtenteils keine Kenntnis über die Sitzungszeiten -> Was kann man machen?
<p>AK Kultur</p>	<p>Anregungen für neue Veranstaltungen und Angebote</p> <ul style="list-style-type: none"> • Liste zur Kenntnis nehmen
<p>AK Hochschulpolitik</p>	<p>Anregungen oder Ideen zu bestehenden Veranstaltungen</p> <ul style="list-style-type: none"> • Online-Wahl • Politische Veranstaltungen <p>Hochschulpolitisches Engagement</p> <ul style="list-style-type: none"> • Viele Studis (>40) können sich vorstellen hochschulpolitisch tätig zu werden. Studis erreichen!
<p>AK Hochschulsport</p>	<ul style="list-style-type: none"> • Es gab Anregungen zum Hochschulsport
<p>Sekretariat</p>	<ul style="list-style-type: none"> • Aufgaben und Angebote transparent machen • Vorschläge für neue Angebote zur Kenntnis nehmen

Abbildungsverzeichnis

Abbildung 1: Alter Quelle: Eigene Darstellung.....	7
Abbildung 2: Fachsemester Quelle: Eigene Darstellung	7
Abbildung 3: Semester an der PH Quelle: Eigene Darstellung.....	8
Abbildung 4: Studiengang Quelle: Eigene Darstellung.....	8
Abbildung 5: Studentisches Engagement Quelle: Eigene Darstellung.....	9
Abbildung 6: Bekanntheit der VS Quelle: Eigene Darstellung.....	10
Abbildung 7: Zufriedenheit mit den Aufgaben der VS Quelle: Eigene Darstellung	13
Abbildung 8: Zufriedenheit mit den Angeboten der VS Quelle: Eigene Darstellung	16
Abbildung 9: Studierendenschaftsbeiträge Quelle: Eigene Darstellung	19
Abbildung 10: Angemessener Studierendenschaftsbeitrag Quelle: Eigene Darstellung.....	20
Abbildung 11: Sekretariat der VS Quelle: Eigene Darstellung	23
Abbildung 12: Sitzungen der VS Quelle: Eigene Darstellung	25
Abbildung 13: Hochschulpolitik Quelle: Eigene Darstellung.....	26
Abbildung 14: Hochschulpolitische Engagement Quelle: Eigene Darstellung	27

Tabellenverzeichnis

Tabelle 1: Studentisches Engagement	9
Tabelle 2: Aufgaben der VS	11
Tabelle 3: Assoziationen mit der VS.....	12
Tabelle 4: Anregungen zu Veranstaltungen	17
Tabelle 5: Anregungen zu neuen Veranstaltungen.....	17
Tabelle 6: Anmerkungen zur Zufriedenheit mit den Aufgaben und Angeboten der VS.....	18
Tabelle 7: Ausgaben der VS aus Sicht der ProjektteilnehmerInnen	20
Tabelle 8: Anregungen zur Verwendung der Studierendenschaftsbeiträge	21
Tabelle 9: Sonstige Anmerkungen zu den Studierendenschaftsbeiträgen	22
Tabelle 10: Anregungen zu neuen Angeboten des Sekretariats.....	24
Tabelle 11: Gründe für die Ablehnung eines hochschulpolitischen Engagement	27
Tabelle 12: Anmerkungen zur Hochschulpolitik	28
Tabelle 13: Vertretung der studentische Gruppe	28
Tabelle 14: Anmerkungen zur Hochschulpolitik	29



**Verfasste
Studierendenschaft**

PH Weingarten